





いすみんポチ袋 作り方


①印刷して、外側の点線に沿って切りぬきます。



③反対側も折り、のりで貼ります。



②裏返して、のりしろが下になるよう折ります。



④下を折り、のりで貼ります。上を折って出来上がり！

