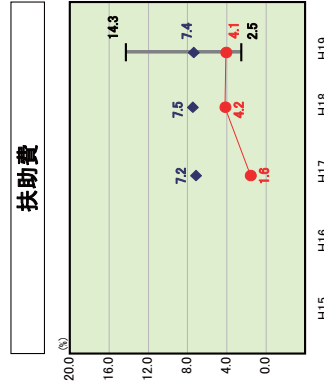
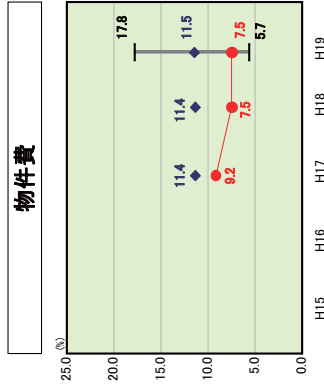
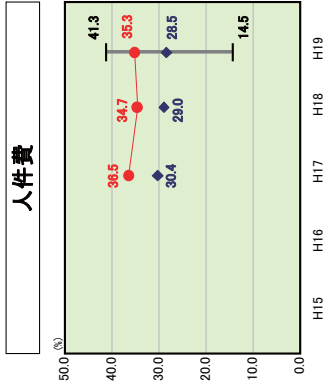
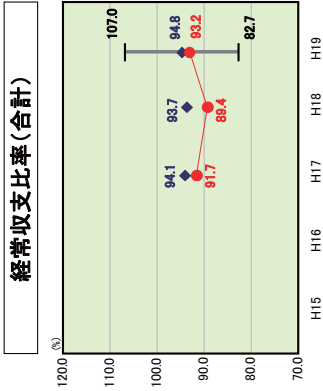


歳出比較分析表(平成19年度普通会計決算)

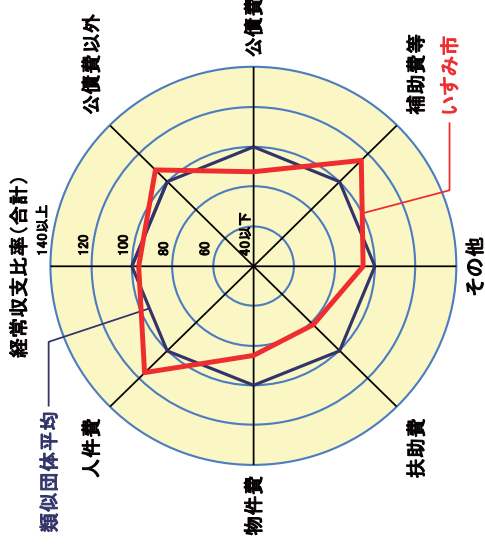
千葉県 いすみ市

経常収支比率の分析



人口	42,786人(平成30.3.31現在)
面積	157.50km ²
歳入総額	14,907,477千円
歳出総額	14,310,119千円
実質収支	589,048千円

当該団体値	●
類似団体平均値	◆
類似団体内最大値	┘
類似団体内最小値	└



- ※1. 本レポートチャートは、当該団体と類似団体平均値より算出した偏差値をもとにチャート化したものである。(偏差値は平均を100としている。)
- ※2. 当該団体の八角形が平均値の八角形より内側にあるほど、歳入抑制等により財政構造に弾力性があることを示している。
- ※3. 類似団体とは、人口および産業構造等により全国の市町村を35のグループに分類した結果、当該団体と同じグループに属する団体を言う。

分析補

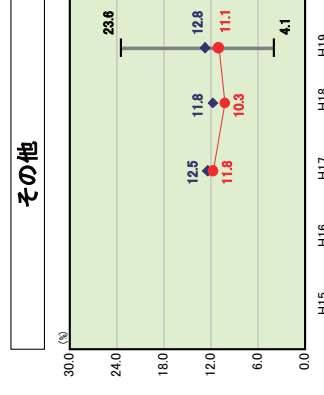
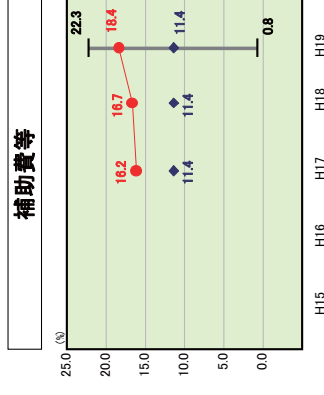
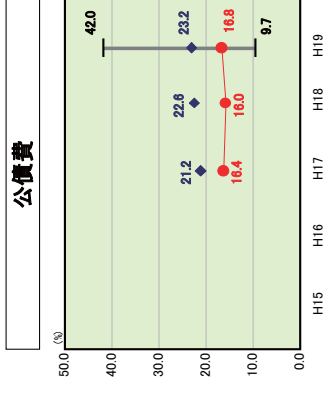
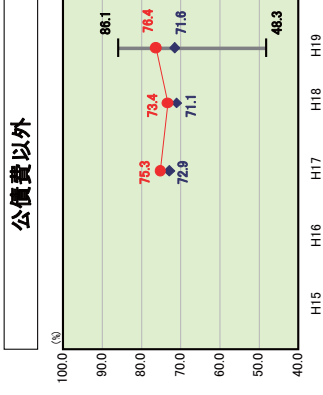
【人件費】 平均と比較するとは若干高くなっている。これは住民サービスの向上を図るためや市民生活本所や市民生活本所、各施設における平日間の業務によるものである。決算類似団体平均と比較すると高い水準となっていることから、償目業務のあり方について今後検討していく必要があると考ええる。

【物件費】 平均と比較して若干低くなっている。これは、類似団体平均より大規模な水準となっていることから、今後の構成割合と十分な検討が必要である。

【補助費】 平均と比較して若干高くなっている。これは、平均よりも高水準であることから、今後の構成割合と十分な検討が必要である。

【その他】 平均と比較して若干高くなっている。これは、平均よりも高水準であることから、今後の構成割合と十分な検討が必要である。


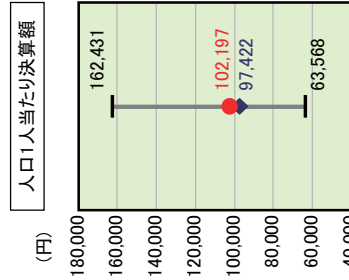
【公債費】 平均と比較して若干高くなっている。これは、平均よりも高水準であることから、今後の構成割合と十分な検討が必要である。



歳出比較分析表(平成19年度普通会計決算)

千葉県 いすみ市

人件費及び人件費に準ずる費用の分析



人件費及び人件費に準ずる費用

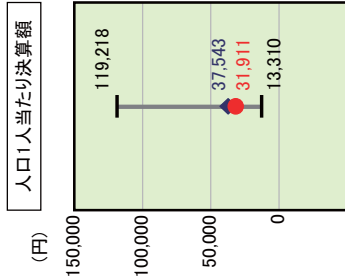
項目	当該団体決算額 (千円)	当該団体 (円)	類似団体平均 (円)	人口1人当たり決算額 (円)	人口1人当たり決算額 類似団体平均 (円)	対比 (%)
人件費	3,686,555	86,163	9,751	89,029	▲ 3.2	
賃金(物件費)	187,787	4,389	95.61	4,561	▲ 3.8	
一部事務組合負担金(補助費等)	788,377	18,426	-	9,909	86.0	
公営企業(法適)等に対する繰出し(補助費等)	-	-	-	465	-	
公営企業(法適)等に対する繰出し(投資及び出資金・貸付金)	117,441	2,745	-	3,488	▲ 21.3	
公営企業(法非適)等に対する繰出し(繰出金)	20,690	484	-	1,823	▲ 73.5	
事業費支弁に係る職員の人件費(投資的経費)	▲ 428,254	▲ 10,009	-	▲ 11,853	▲ 15.6	
▲退職金	4,372,596	102,197	-	97,422	4.9	
合計	4,372,596	102,197	-	97,422	4.9	

参考

項目	当該団体	類似団体平均	対比(差引)
人口1,000人当たり職員数(人)	10.63	9.751	0.88
ラスパイレース指数	93.9	95.61	▲ 1.7

ラスパイレース指数及び職員数に係る項目については、平成19年地方公務員給与実態調査に基づくものである(以降の項目について同じ。)。なお、平成19年度中に市町村合併を行った団体については、当該項目を「-」としている。

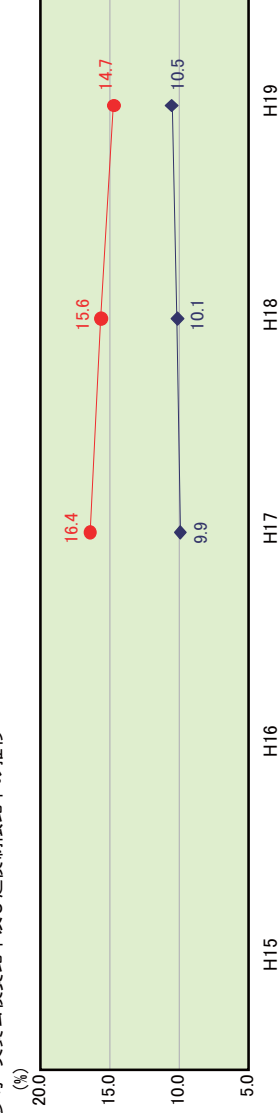
公債費及び公債費に準ずる費用の分析



公債費及び公債費に準ずる費用(実質公債費比率の構成要素)

項目	当該団体決算額 (千円)	当該団体 (円)	人口1人当たり決算額 (円)	対比 (%)
公債費充当一般財源等額	1,662,367	38,853	60,275	▲ 35.5
繰上償還額及び満期一括償還地方債の元金に係る分を除く。) 満期一括償還地方債の一年当たりの元金償還額に相当するもの (年度割相当額)等	-	-	34	-
公営企業債の償還の財源に充てたと認められる繰入金 一部事務組合等の起こした地方債に充てたと認められる補助金又 は負担金に充当する一般財源等額	335,031	7,830	14,851	▲ 47.3
債務負担行為に基づく支出のうち公債費に準ずるものに充当する 一般財源等額	218,413	5,105	4,562	11.9
一時借入金利子 (同一団体における会計間の現金運用に係る利子は除く) ▲地方債に係る元利償還金及び準元利償還金に要する経費として 普通交付税の額の算定に用いる基準財政需要額に算入された額	73	2	2,366	▲ 99.9
合計	1,365,365	31,911	37,543	▲ 15.0

※参考 実質公債費比率及び起債制限比率の推移



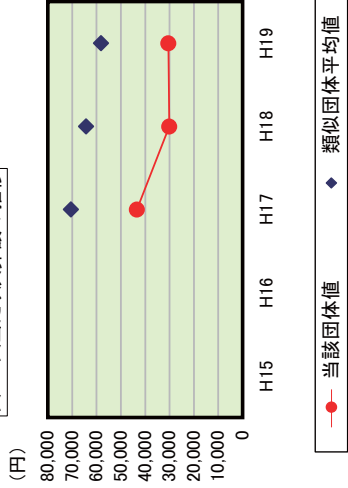
(%)

歳出比較分析表(平成19年度普通会計決算)

千葉県 いすみ市

普通建設事業費の分析

人口1人当たり決算額の推移



普通建設事業費

	当該団体決算額 (千円)	人口1人当たり決算額			
		当該団体(円)	増減率(%) (A)	類似団体平均(円)	増減率(%) (B)
H15	-	-	-	-	-
うち単独分	-	-	-	-	-
H16	-	-	-	-	-
うち単独分	-	-	-	-	-
H17	1,886,727	43,431	-	70,563	-
うち単独分	1,152,728	26,535	-	38,225	-
H18	1,302,315	30,145	▲ 30.6	64,305	▲ 8.9
うち単独分	801,132	18,544	▲ 30.1	34,136	▲ 10.7
H19	1,304,058	30,479	1.1	58,137	▲ 9.6
うち単独分	701,017	16,384	▲ 11.6	29,406	▲ 13.9
過去5年間平均	1,497,700	34,685	▲ 14.8	64,335	▲ 9.3
うち単独分	884,959	20,488	▲ 20.9	33,922	▲ 12.3
					▲ 21.7
					▲ 19.4
					10.7
					2.3
					▲ 5.5
					▲ 8.6