

平成21年度

い す み 市 決 算 成 果 の 概 要

い す み 市

平成 21 年度一般会計決算の概要について

1 一般会計

【総括】

平成 21 年度におけるいすみ市の一般会計歳入歳出決算額は、歳入が 186 億 2,123 万 4,513 円、歳出が 176 億 8,701 万 3,551 円となりました。

歳入歳出差引額は 9 億 3,422 万 962 円で、翌年度へ繰り越すべき財源 9,330 万 335 円を差し引いた実質収支額は、8 億 4,092 万 627 円となりました。

決算規模は、平成 20 年度の決算額に比較して、歳入で 31 億 9,001 万 4,445 円、歳出で 30 億 267 万 4,897 円の増額になっています。

平成 21 年度におけるいすみ市の財政運営は、厳しい経済・雇用情勢の中、いすみ市総合計画に掲げるまちづくりの理念のもと、国等の施策に対応するとともに、市民の生活を守りつつ、将来に向けた活力あふれるまちづくりに取り組んでまいりました。特に市の将来に向け、新たにまちづくり振興基金の造成を行ったほか、危険校舎として懸案であった岬中学校の改築事業や災害に強い居住環境づくりなどを進めました。また、国の経済対策において前年度から繰り越された生活対策臨時交付金等に加え、地域活性化のための経済危機対策臨時交付金、公共投資臨時交付金、きめ細かな臨時交付金が交付されることになり、地域情報通信基盤整備や JR 外房線大原駅バリアフリー化、市道や農道の整備、体育施設等の改修費などの事業を予算計上することが出来ました。なお、これらの経済対策事業の多くは工期等の関係から、翌年度へ事業繰越いたします。

【歳入】

歳入決算額は、186 億 2,123 万 4,513 円となりました。

歳入の主な内容は、

- ア. 市税は、歳入全体の 22.0%を占め、予算額 39 億 172 万 2,000 円に対し 47 億 9,614 万 3 円の調定をし、その収入率（対調定）は 85.3%であり、収入済額は 40 億 8,897 万 1,308 円でありました。
- イ. 地方交付税は、歳入全体の 27.2%を占め、予算額 47 億 179 万 3,000 円に対し、収入済額は 50 億 7,074 万 1,000 円となっており予算額に比べ 3 億 6,894 万 8,000 円上回っています。収入の内訳は普通交付税で 45 億 4,179 万 3,000 円であり、特別交付税は 5 億 2,894 万 8,000 円となっています。地方交付税は国と地方の責任関係をより明確にするという観点から、その財源不足額を国と地方で折半することとなり、その地方負担分については、個々の団体が特例地方債（臨時財政対策債）を発行し補てんすることとなっています。
- ウ. 分担金及び負担金は、歳入全体の 1.8%を占め、調定額 3 億 5335 万 9,736 円

に対し、収入済額は3億4,206万6,277円であり、1,129万3,459円の収入未済額があります。

エ. 使用料及び手数料は、歳入全体の1.1%を占め、調定額2億1,412万2,826円に対し、収入済額は2億686万3,606円で725万9,320円の収入未済額があります。

オ. 国庫支出金は、歳入全体の16.5%を占め、調定額35億4,491万1,000円に対し、収入済額は30億7,904万円で4億6,587万1,000円の収入未済額があります。なお、収入未済額4億6,587万1,000円は、翌年度繰越事業費充当財源で、その内容は、総務費国庫補助金のまちづくり交付金3,539万円、地域活性化・経済危機対策臨時交付金5,090万円、地域活性化・公共投資臨時交付金6,060万円、地域活性化・きめ細かな臨時交付金1億8,477万7,000円、地域情報基盤補助金2,603万1,000円、民生費国庫補助金の地域介護福祉空間整備等施設整備交付金855万円、教育費国庫補助金の理科教育設備整備等補助金726万円、安全・安心な学校づくり交付金9,236万3,000円です。

カ. 県支出金は、歳入全体の3.8%を占め、調定額7億4,786万6,831円に対し、収入済額は7億871万5,831円で3,915万1,000円の収入未済額があります。なお、収入未済額3,915万1,000円は、翌年度繰越事業費充当財源で、その内容は、新型インフルエンザ予防接種事業補助金1,581万1,000円、岩船漁港漁村再生交付金事業補助金1,957万6,000円、全国瞬時警報システム整備交付金376万4,000円です。

キ. 財産収入は、歳入全体の0.1%を占め、調定額2,385万7,286円に対し、同額の収入があり、収入未済額はありません。

ク. 寄附金は、歳入全体の0.1%を占め、調定額1,187万5,952円に対し、同額の収入があり、収入未済額はありません。

ケ. 繰入金は、歳入全体の1.7%を占め、調定額3億681万3,638円に対し、同額の収入があり、収入未済額はありません。

コ. 諸収入は、歳入全体の2.1%を占め、調定額3億9,022万5,145円に対し、収入済額は3億8,388万1,885円で、634万3,260円の収入未済額があります。収入未済額は教育費貸付金未収金541万2,000円、学校給食費未収金93万1,260円です。

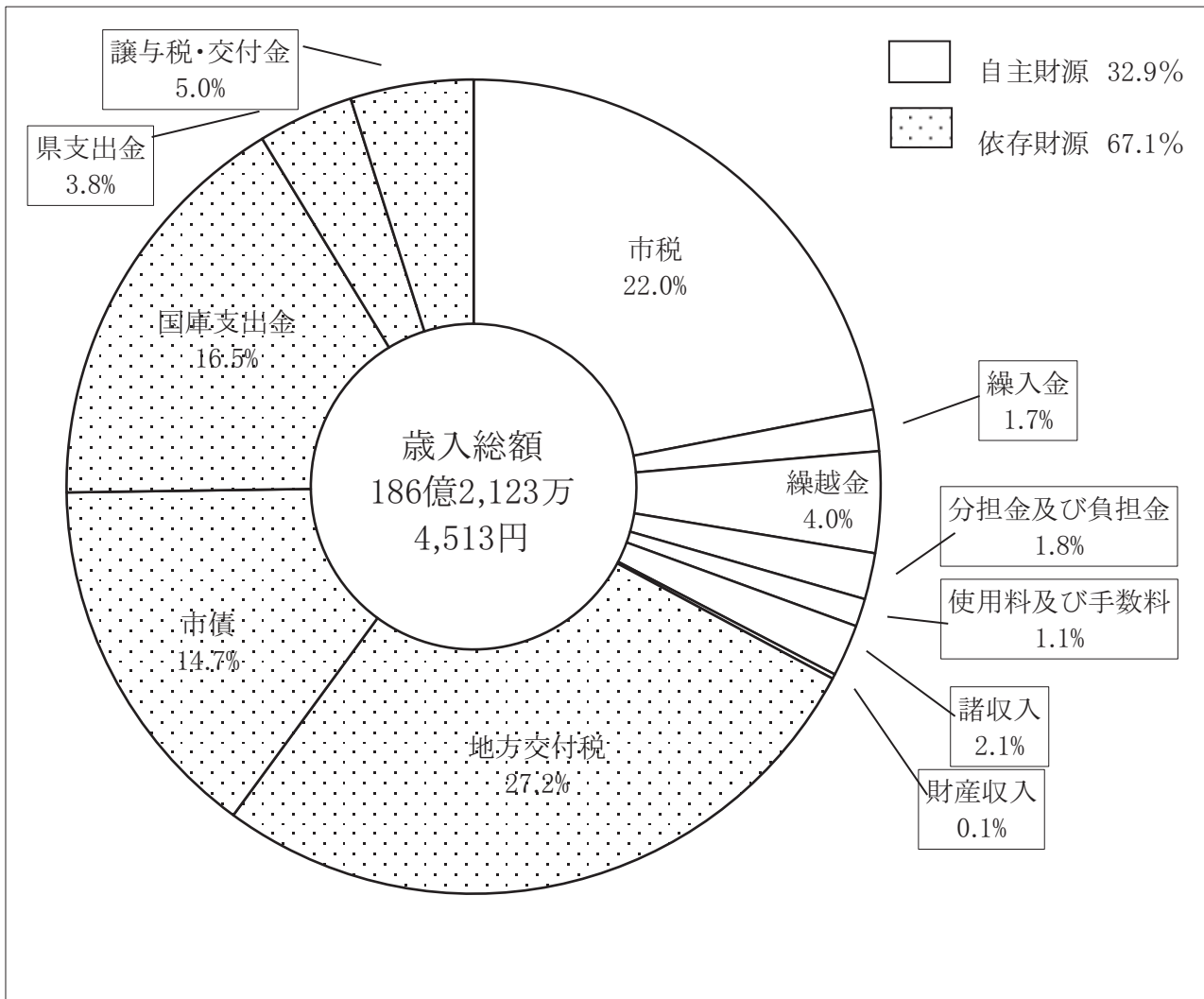
サ. 市債は、歳入全体の14.7%を占め、調定額27億4,150万円に対し、同額の収入があり、収入未済額はありません。

第1表 平成21年度 一般会計歳入決算

(単位：円、%)

区 分 款	平成21年度			平成20年度	増減額	増減率
	予算額	決算額	構成 比率	決 算 額		
市 税	3,901,722,000	4,088,971,308	22.0	4,167,143,649	△ 78,172,341	△ 1.9
地 方 譲 与 税	290,500,000	302,835,974	1.6	320,682,000	△ 17,846,026	△ 5.6
利 子 割 交 付 金	11,500,000	13,487,000	0.1	16,362,000	△ 2,875,000	△ 17.6
配 当 割 交 付 金	5,500,000	6,132,000	0.0	7,708,000	△ 1,576,000	△ 20.4
株式等譲渡所得割交付金	1,500,000	3,166,000	0.0	2,559,000	607,000	23.7
地方消費税交付金	339,000,000	357,169,000	1.9	338,427,000	18,742,000	5.5
ゴルフ場利用税交付金	33,000,000	35,422,342	0.2	35,066,880	355,462	1.0
自動車取得税交付金	112,061,000	118,095,000	0.6	179,754,000	△ 61,659,000	△ 34.3
地方特例交付金	65,414,000	65,414,000	0.4	43,582,000	21,832,000	50.1
地 方 交 付 税	4,701,793,000	5,070,741,000	27.2	4,844,230,000	226,511,000	4.7
交通安全対策特別交付金	7,600,000	8,305,000	0.1	7,933,000	372,000	4.7
分担金及び負担金	347,539,000	342,066,277	1.8	334,508,523	7,557,754	2.3
使用料及び手数料	205,878,000	206,863,606	1.1	211,870,233	△ 5,006,627	△ 2.4
国 庫 支 出 金	3,582,638,000	3,079,040,000	16.5	1,299,662,761	1,779,377,239	136.9
県 支 出 金	755,727,000	708,715,831	3.8	826,872,071	△ 118,156,240	△ 14.3
財 産 収 入	17,801,000	23,857,286	0.1	19,747,667	4,109,619	20.8
寄 附 金	11,983,000	11,875,952	0.1	722,097	11,153,855	1,544.6
繰 入 金	309,291,000	306,813,638	1.7	504,436,110	△ 197,622,472	△ 39.2
繰 越 金	746,881,000	746,881,414	4.0	597,358,221	149,523,193	25.0
諸 収 入	320,469,000	383,881,885	2.1	378,394,856	5,487,029	1.5
市 債	2,962,500,000	2,741,500,000	14.7	1,294,200,000	1,447,300,000	111.8
計	18,730,297,000	18,621,234,513	100.0	15,431,220,068	3,190,014,445	20.7

第1図 平成21年度 一般会計歳入決算構成比



【歳出】

歳出決算額は、176億8,701万3,551円となりました。目的別に決算の構成割合をみると、民生費が27.8%、教育費が12.7%、衛生費が11.7%、総務費が10.9%、諸支出金が8.6%の順となっています。

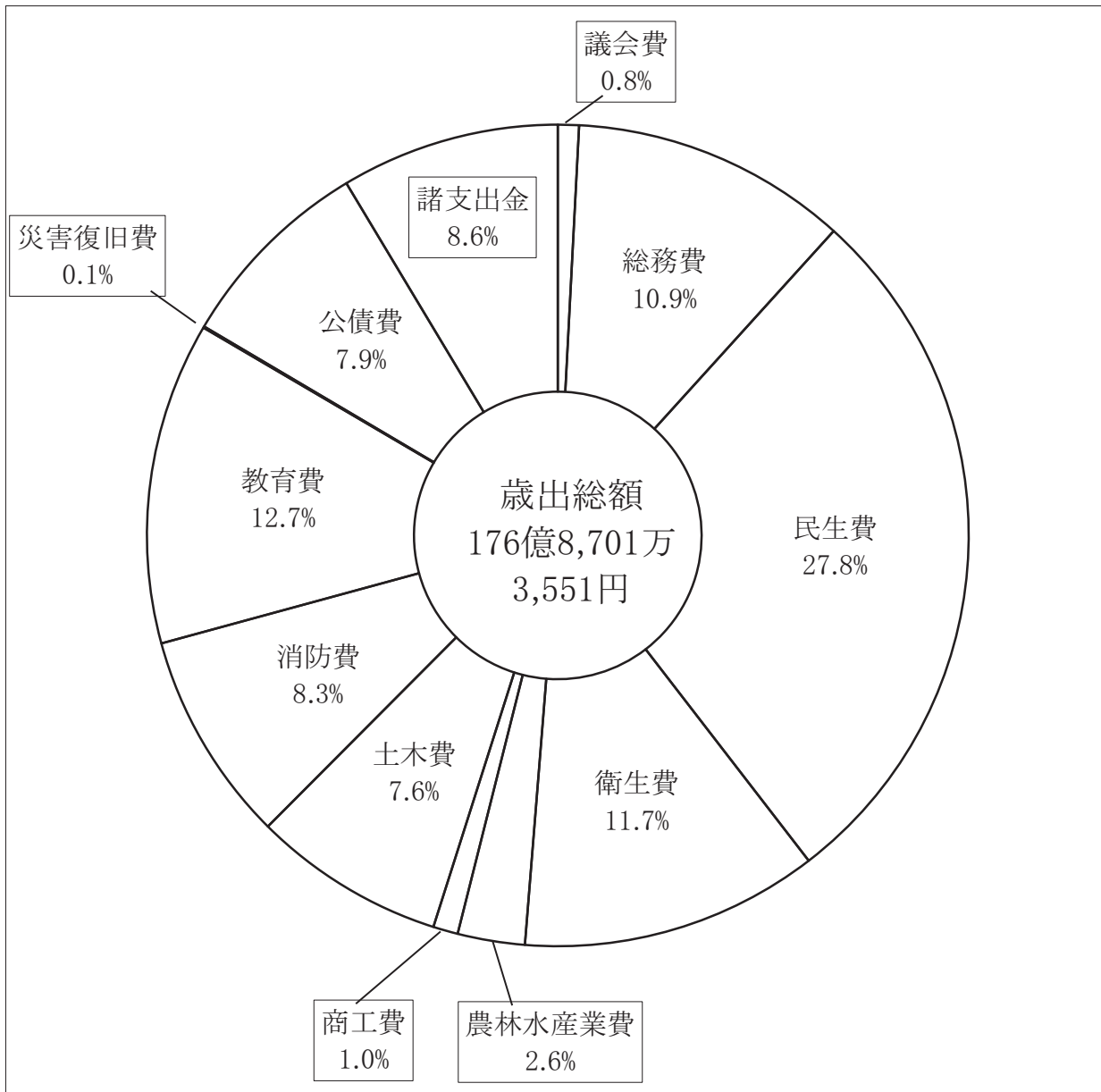
目的別歳出の主な内容は、

- ア. 議会費は、歳出全体の0.8%を占め、予算額1億4,717万1,000円に対し、支出済額は1億4,634万4,331円で82万6,669円の不用額があります。
- イ. 総務費は、歳出全体の10.9%を占め、予算額21億1,303万5,000円に対し、支出済額は19億2,601万6,553円であり、1億5,732万6,440円の翌年度繰越額と2,969万2,007円の不用額があります。
- ウ. 民生費は、歳出全体の27.8%を占め、予算額50億717万6,000円に対し、支出済額は49億2,179万6,617円で855万円の翌年度繰越額と7,682万9,383円の不用額があります。
- エ. 衛生費は、歳出全体の11.7%を占め、予算額21億8,624万3,000円に対し、支出済額は20億7,513万1,466円で7,872万7,550円の翌年度繰越額と3,238万3,984円の不用額があります。
- オ. 農林水産業費は、歳出全体の2.6%を占め、予算額5億4,685万5,000円に対し、支出済額は4億6,761万2,666円で7,319万円の翌年度繰越額と605万2,334円の不用額があります。
- カ. 商工費は、歳出全体の1.0%を占め、予算額1億7,756万7,000円に対し、支出済額は1億7,262万1,576円で70万円の翌年度繰越額と424万5,424円の不用額があります。
- キ. 土木費は、歳出全体の7.6%を占め、予算額15億7,042万円に対し、支出済額は13億3,917万1,137円で2億1,426万1,970円の翌年度繰越額と1,698万6,893円の不用額があります。
- ク. 消防費は、歳出全体の8.3%を占め、予算額14億7,863万9,000円に対し、支出済額は14億6,769万4,873円で564万8,000円の翌年度繰越額と529万6,127円の不用額があります。
- ケ. 教育費は、歳出全体の12.7%を占め、予算額25億7,193万8,000円に対し、支出済額は22億4,191万43円で2億6,534万3,500円の翌年度繰越額と6,468万4,457円の不用額があります。
- コ. 災害復旧費は、歳出全体の0.1%を占め、予算額943万4,000円に対し、支出済額は942万9,000円で5,000円の不用額があります。
- サ. 公債費は、歳出全体の7.9%を占め、予算額は13億9,886万4,000円に対し、支出済額は13億9,769万1,564円で117万2,436円の不用額があります。
- シ. 諸支出金は、歳出全体の8.6%を占め、予算額15億2,200万6,000円に対し、支出済額は15億2,159万3,725円で41万2,275円の不用額があります。

第2表 平成21年度 一般会計目的別歳出決算

(単位:円、%)

区分 款	平成21年度				平成20年度 決算額	増減額	増減率
	予算額	決算額	執行率	決算額 構成比			
議会費	147,171,000	146,344,331	99.4	0.8	156,712,761	△ 10,368,430	△ 6.6
総務費	2,113,035,000	1,926,016,553	91.1	10.9	1,941,512,697	△ 15,496,144	△ 0.8
民生費	5,007,176,000	4,921,796,617	98.3	27.8	4,136,373,045	785,423,572	19.0
衛生費	2,186,243,000	2,075,131,466	94.9	11.7	2,073,910,349	1,221,117	0.1
農林水産業費	546,855,000	467,612,666	85.5	2.6	446,119,234	21,493,432	4.8
商工費	177,567,000	172,621,576	97.2	1.0	161,009,886	11,611,690	7.2
土木費	1,570,420,000	1,339,171,137	85.3	7.6	899,865,786	439,305,351	48.8
消防費	1,478,639,000	1,467,694,873	99.3	8.3	994,808,262	472,886,611	47.5
教育費	2,571,938,000	2,241,910,043	87.2	12.7	1,741,624,696	500,285,347	28.7
災害復旧費	9,434,000	9,429,000	99.9	0.1	67,829,021	△ 58,400,021	△ 86.1
公債費	1,398,864,000	1,397,691,564	99.9	7.9	1,696,951,200	△ 299,259,636	△ 17.6
諸支出金	1,522,006,000	1,521,593,725	99.9	8.6	367,621,717	1,153,972,008	313.9
予備費	949,000	0	0.0	0.0	0	0	0.0
計	18,730,297,000	17,687,013,551	94.4	100.0	14,684,338,654	3,002,674,897	20.4

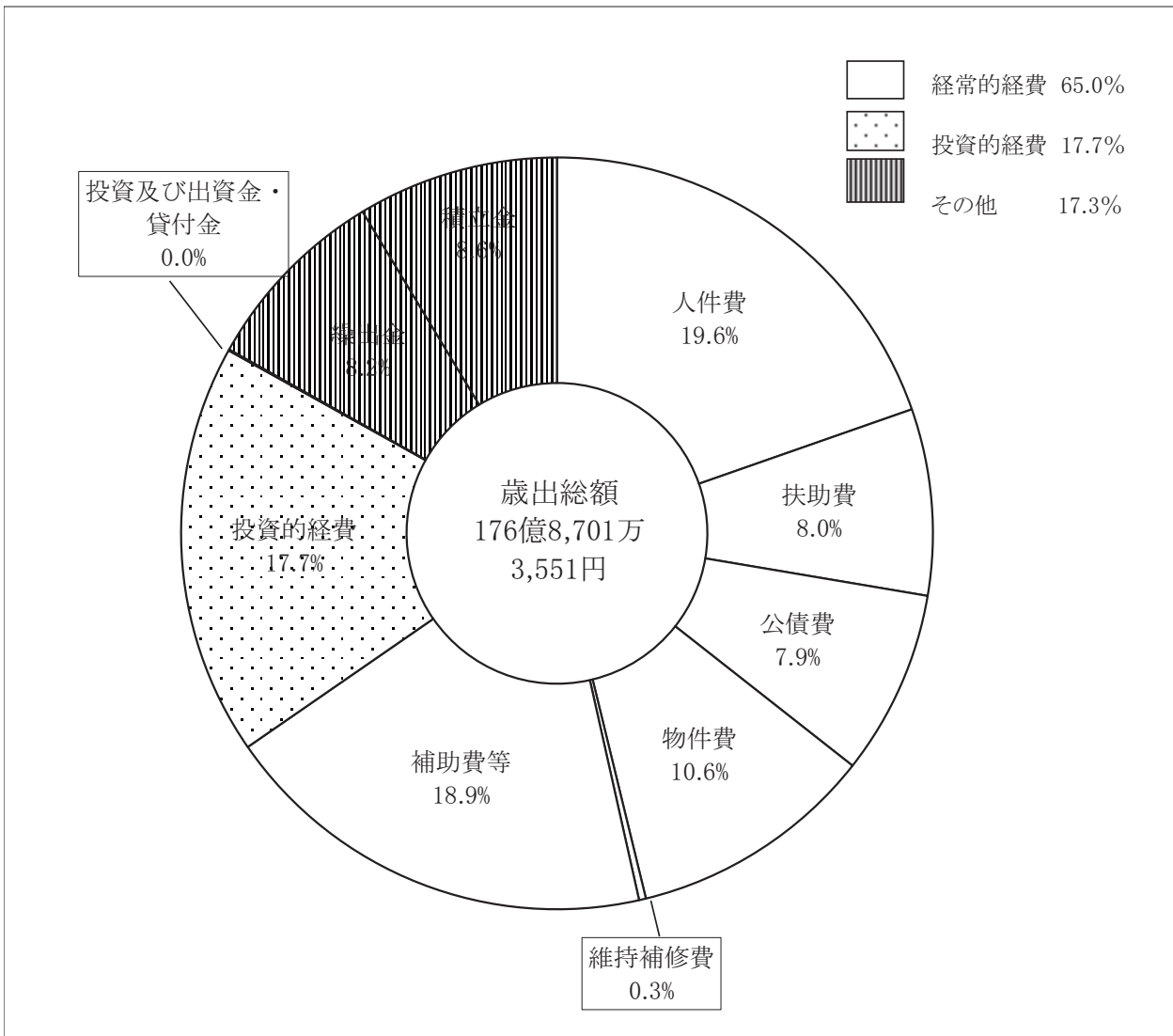


第3表 平成21年度 一般会計性質別歳出決算

(単位:円、%)

区 分			平成21年度		平成20年度		比較	
			決 算 額	構 成 率 比	決 算 額	構 成 率 比	差 引 増 減 額	決 算 額 増 減 率
経 常 的 経 費	義 務 的 経 費	人 件 費	3,457,581,020	19.5	3,591,588,673	24.5	△ 134,007,653	△ 3.7
		扶 助 費	1,410,228,796	8.0	1,341,263,795	9.1	68,965,001	5.1
		公 債 費	1,397,691,564	7.9	1,696,951,200	11.6	△ 299,259,636	△ 17.6
		小 計	6,265,501,380	35.4	6,629,803,668	45.2	△ 364,302,288	△ 5.5
	物 件 費	1,864,557,574	10.5	1,793,681,808	12.2	70,875,766	4.0	
	維 持 補 修 費	52,219,120	0.3	61,193,313	0.4	△ 8,974,193	△ 14.7	
	補 助 費 等	3,322,928,078	18.8	2,687,398,550	18.3	635,529,528	23.6	
	小 計	5,239,704,772	29.6	4,542,273,671	30.9	697,431,101	15.4	
	計	11,505,206,152	65.0	11,172,077,339	76.1	333,128,813	3.0	
	投 資 的 経 費	普 通 建 設 事 業 費	3,116,727,444	17.6	1,589,565,331	10.8	1,527,162,113	96.1
災 害 復 旧 事 業 費		9,429,000	0.1	67,829,021	0.5	△ 58,400,021	△ 86.1	
計		3,126,156,444	17.7	1,657,394,352	11.3	1,468,762,092	88.6	
そ の 他	積 立 金	1,521,593,725	8.6	367,621,717	2.5	1,153,972,008	313.9	
	投 資 及 び 出 資 金	71,096,000	0.4	70,130,000	0.5	966,000	1.4	
	貸 付 金	17,910,000	0.1	18,164,000	0.1	△ 254,000	△ 1.4	
	繰 出 金	1,445,051,230	8.2	1,398,951,246	9.5	46,099,984	3.3	
	計	3,055,650,955	17.3	1,854,866,963	12.6	1,200,783,992	64.7	
計			17,687,013,551	100.0	14,684,338,654	100.0	3,002,674,897	20.4

第3図 平成21年度 一般会計性質別歳出決算構成比



平成21年度特別会計決算の概要について

2 国民健康保険特別会計

【総括】

平成21年度におけるいすみ市の国民健康保険特別会計歳入歳出決算額は、歳入が56億2,501万124円、歳出が53億5,540万4,640円となりました。

歳入歳出差引額は2億6,960万5,484円で、全額翌年度へ繰り越しました。

【歳入】

歳入決算額は、56億2,501万124円となりました。

歳入の主な内容は、

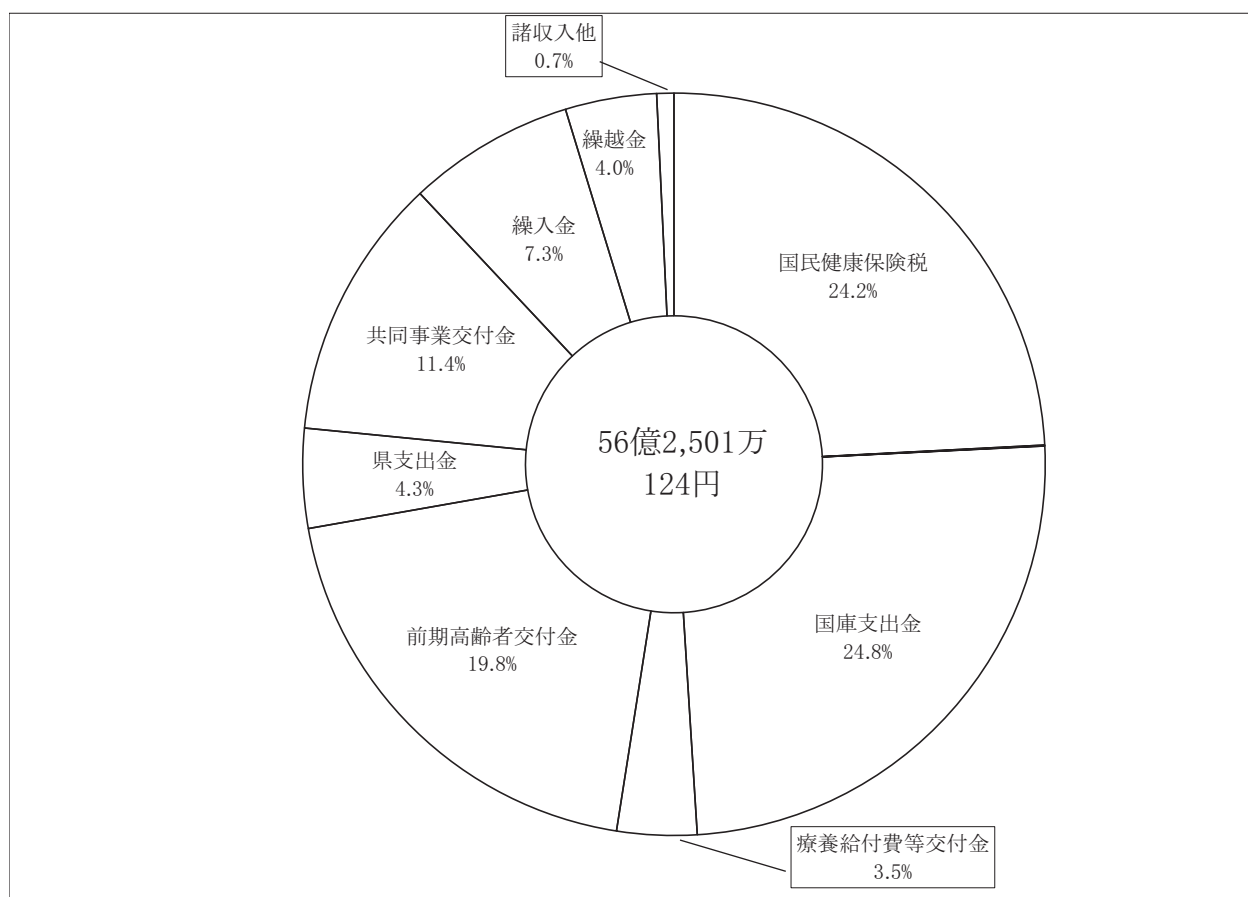
- ア. 保険税は、歳入全体の24.2%を占め、調定額22億7,543万2,978円に対する調定率は、59.8%であり、収入済額は13億5,971万7,102円でありました。
- イ. 分担金及び負担金は、調定額145万2,500円に対し、同額の収入があり、収入未済額はありません。
- ウ. 使用料及び手数料は、調定額92万2,800円に対し、同額の収入があり、収入未済額はありません。
- エ. 国庫支出金は、歳入全体の24.8%を占め、調定額13億9,406万9,898円に対し、同額の収入があり、収入未済額はありません。
- オ. 療養給付費等交付金は、歳入全体の3.5%を占め、調定額1億9,562万9,752円に対し、同額の収入があり、収入未済額はありません。
- カ. 前期高齢者交付金は、歳入全体の19.8%を占め、調定額11億1,114万9,583円に対し、同額の収入があり、収入未済額はありません。
- キ. 県支出金は、歳入全体の4.3%を占め、調定額2億4,345万9,186円に対し、同額の収入があり、収入未済額はありません。
- ク. 共同事業交付金は、歳入全体の11.4%を占め、調定額6億4,418万3,571円に対し、同額の収入があり、収入未済額はありません。
- ケ. 繰入金は、歳入全体の7.3%を占め、調定額4億885万5,563円に対し、同額の収入があり、収入未済額はありません。
- コ. 繰越金は、歳入全体の4.0%を占め、調定額2億2,359万9,886円に対し、同額の収入があり、収入未済額はありません。
- サ. 諸収入は歳入全体の0.7%を占め、調定額4,196万8,883円に対し、同額の収入があり、収入未済額はありません。

第4表 平成21年度 国民健康保険特別会計歳入決算

(単位:円、%)

款	区分	予 算 現 額	調 定 額 (A)	収 入 済 額 (B)	不納欠損額	収入未済額	収 入 率 (B)/(A)	平成20年度 収 入 済 額	増 減 額
国民健康保険税		1,434,634,000	2,275,432,978	1,359,717,102	49,567,200	867,316,876	59.8	1,342,699,927	17,017,175
分担金及び負担金		1,200,000	1,452,500	1,452,500	0	0	100.0	1,018,000	434,500
使用料及び手数料		500,000	922,800	924,200	0	0	100.2	1,031,800	△ 107,600
国庫支出金		1,328,211,000	1,394,069,898	1,394,069,898	0	0	100.0	1,404,184,965	△ 10,115,067
療養給付費等交付金		154,175,000	195,629,752	195,629,752	0	0	100.0	325,090,574	△ 129,460,822
前期高齢者交付金		1,111,149,000	1,111,149,583	1,111,149,583	0	0	100.0	983,276,462	127,873,121
県支出金		228,882,000	243,459,186	243,459,186	0	0	100.0	250,419,076	△ 6,959,890
共同事業交付金		665,412,000	644,183,571	644,183,571	0	0	100.0	630,987,362	13,196,209
繰入金		417,183,000	408,855,563	408,855,563	0	0	100.0	426,994,011	△ 18,138,448
繰越金		223,600,000	223,599,886	223,599,886	0	0	100.0	201,865,288	21,734,598
諸収入		32,630,000	41,968,883	41,968,883	0	0	100.0	10,816,000	31,152,883
計		5,597,576,000	6,540,724,600	5,625,010,124	49,567,200	867,316,876	86.0	5,578,383,465	46,626,659

第4図 平成21年度 国民健康保険特別会計歳入決算構成比



【歳 出】

歳出決算額は、53億5,540万4,640円となりました。

歳出の主な内容は、

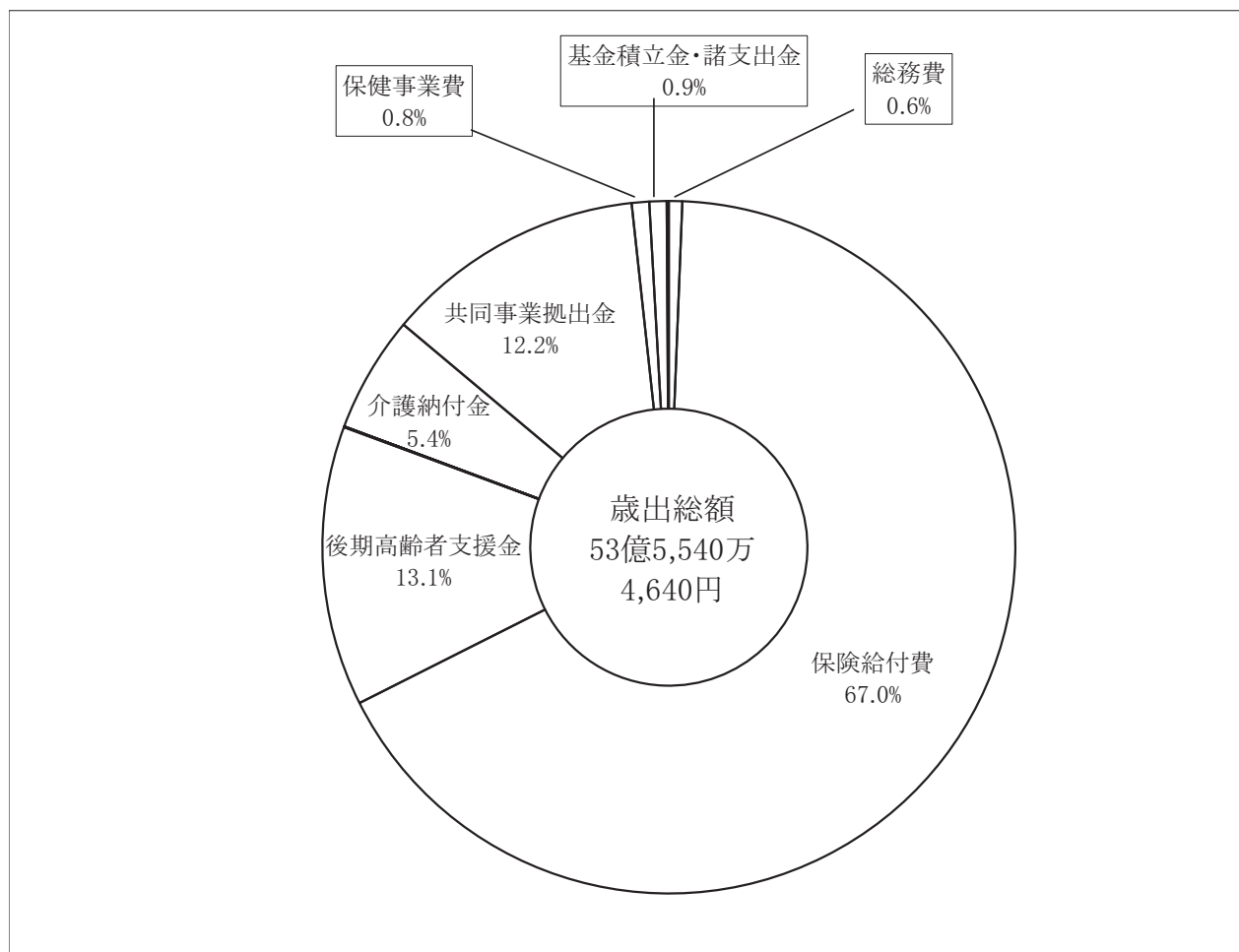
- ア. 総務費は、歳出全体の0.6%を占め、予算額3,698万7,000円に対し、支出済額は3,335万7,014円で362万9,986円の不用額があります。
- イ. 保険給付費は、歳出全体の67.0%を占め、予算額37億2,157万3,000円に対し、支出済額は35億8,522万149円で1億3,635万2,851円の不用額があります。
- ウ. 後期高齢者支援金は、歳出全体の13.1%を占め、予算額6億9,976万1,000円に対し、支出済額は6億9,975万9,541円で1,459円の不用額があります。
- エ. 前期高齢者納付金は、予算額199万1,000円に対し、支出済額は198万9,692円で、1,308円の不用額があります。
- オ. 老人保健拠出金は、予算額5万4,000円に対し、支出済額は5万3,946円で、54円の不用額があります。
- カ. 介護納付金は、歳出全体の5.4%を占め、予算額2億9,126万3,000円に対し、支出済額は2億9,126万2,763円で、237円の不用額があります。
- キ. 共同事業拠出金は、歳出全体の12.2%を占め、予算額7億3,058万2,000円に対し、支出済額は6億5,179万3,498円で、7,878万8,502円の不用額があります。
- ク. 保健事業費は、歳出全体の0.8%を占め、予算額5,213万8,000円に対し、支出済額は4,360万5,776円で、853万2,224円の不用額があります。
- ケ. 基金積立金は、歳出全体の0.8%を占め、予算額4,315万円に対し、同額の支出があり、不用額はありません。
- コ. 諸支出金は、歳出全体では0.1%を占め、予算額1,007万7,000円に対し、支出済額は521万2,261円で、486万4,739円の不用額があります。

第5表 平成21年度 国民健康保険特別会計歳出決算

(単位:円、%)

款	区分	予算現額 (A)	支出済額 (B)	不用額	執行率 (B)/(A)	平成20年度 支出済額	増減額
総務費		36,987,000	33,357,014	3,629,986	90.2	31,546,431	1,810,583
保険給付費		3,721,573,000	3,585,220,149	136,352,851	96.3	3,534,262,872	50,957,277
後期高齢者支援金		699,761,000	699,759,541	1,459	100.0	624,576,776	75,182,765
前期高齢者納付金		1,991,000	1,989,692	1,308	99.9	840,995	1,148,697
老人保健拠出金		54,000	53,946	54	99.9	128,084,944	△ 128,030,998
介護納付金		291,263,000	291,262,763	237	100.0	296,313,740	△ 5,050,977
共同事業拠出金		730,582,000	651,793,498	78,788,502	89.2	610,845,576	40,947,922
保健事業費		52,138,000	43,605,776	8,532,224	83.6	34,135,585	9,470,191
基金積立金		43,150,000	43,150,000	0	100.0	17,890,000	25,260,000
諸支出金		10,077,000	5,212,261	4,864,739	51.7	76,286,660	△ 71,074,399
予備費		10,000,000	0	10,000,000	0.0	0	0
計		5,597,576,000	5,355,404,640	242,171,360	95.7	5,354,783,579	621,061

第5図 平成21年度 国民健康保険特別会計歳出決算構成比



3 老人保健特別会計

【総括】

平成21年度におけるいすみ市の老人保健特別会計歳入歳出決算額は、歳入が967万9,291円、歳出が936万9,714円となりました。

歳入歳出差引額は30万9,577円で、全額翌年度へ繰り越しました。

【歳入】

歳入決算額は、967万9,291円となりました。

歳入の主な内容は、

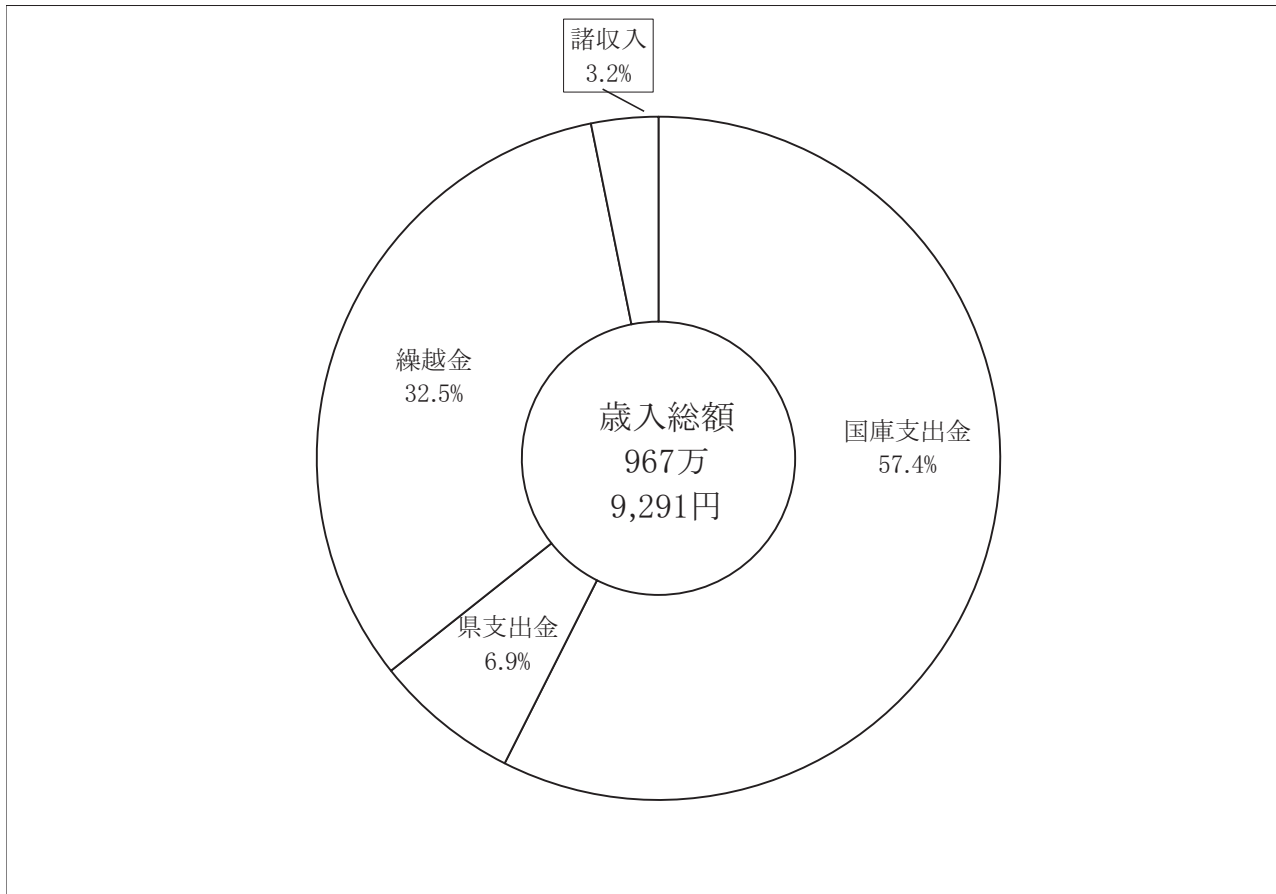
- ア. 国庫支出金は、歳入全体の57.4%を占め、調定額555万9,194円に対し、同額の収入があり、収入未済額はありません。
- イ. 県支出金は、歳入全体の6.9%を占め、調定額66万6,300円に対し、同額の収入があり、収入未済額はありません。
- ウ. 繰越金は、歳入全体の32.5%を占め、調定額314万6,882円に対し、同額の収入があり、収入未済額はありません。
- エ. 諸収入は、歳入全体の3.2%を占め、調定額30万6,915円に対し、同額の収入があり、収入未済額はありません。

第6表 平成21年度 老人保健特別会計歳入決算

(単位:円、%)

区分 款	予 算 現 額	調 定 額 (A)	収 入 済 額 (B)	収入率 (B)/(A)	平 成 20 年 度 収 入 済 額	増 減 額
支 払 基 金 交 付 金	2,000	0	0		237,966,721	皆減
国 庫 支 出 金	5,559,000	5,559,194	5,559,194	100.0	180,561,607	△ 175,002,413
県 支 出 金	666,000	666,300	666,300	100.0	39,834,153	△ 39,167,853
繰 入 金	0	0	0		40,791,000	皆減
繰 越 金	3,146,000	3,146,882	3,146,882	100.0	203	3,146,679
諸 収 入	306,000	306,915	306,915	100.0	5,794,375	△ 5,487,460
計	9,679,000	9,679,291	9,679,291	100.0	504,948,059	△ 495,268,768

第6図 平成21年度 老人保健特別会計歳入決算構成比



【歳出】

歳出決算額は、936万9,714円となりました。

歳出の主な内容は、

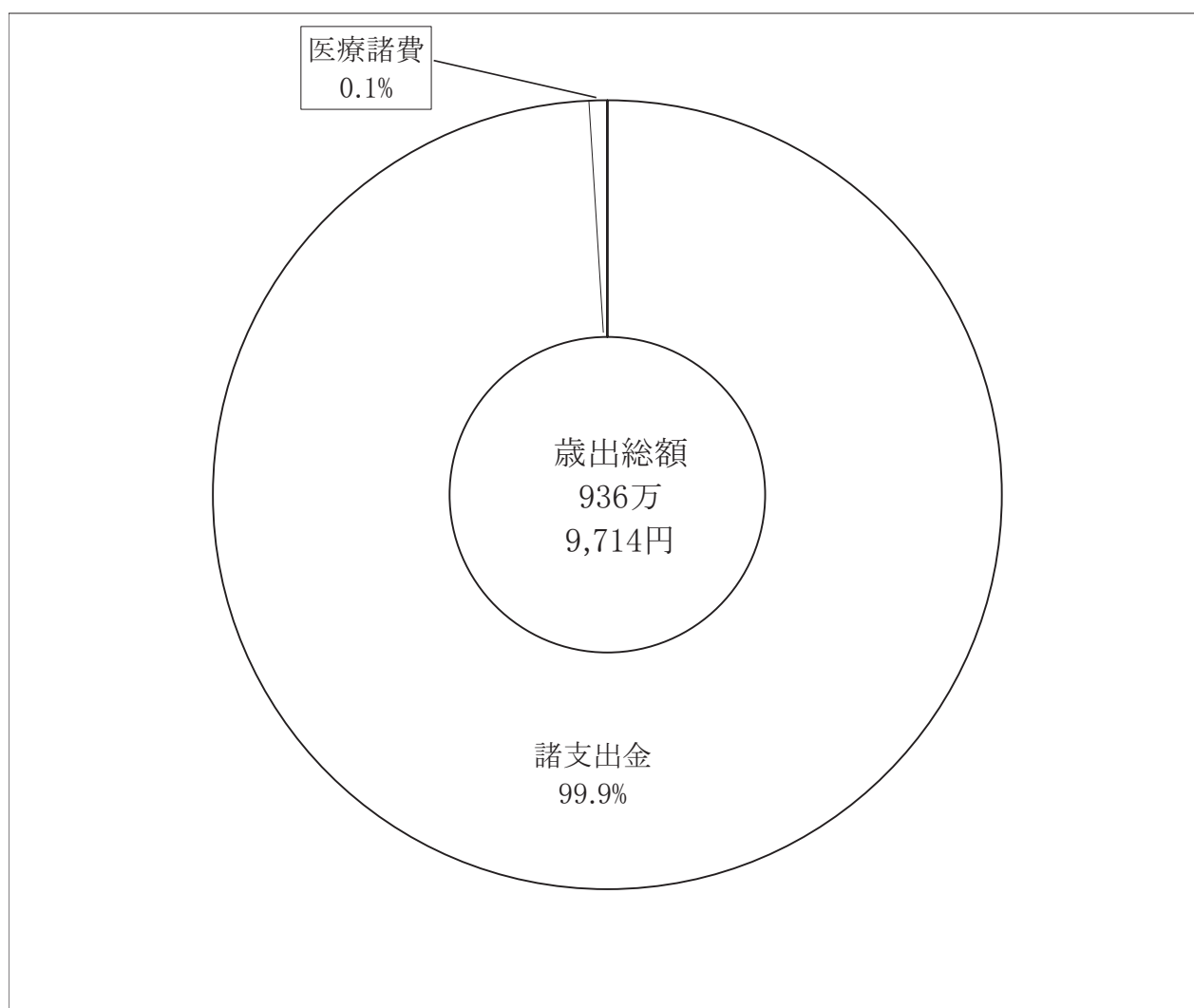
ア. 諸支出金は、歳出全体の99.9%を占め、予算額937万1,000円に対し、支出済額は936万9,326円で1,674円の不用額があります。

第7表 平成21年度 老人保健特別会計歳出決算

(単位:円、%)

款	区分	予 算 現 額 (A)	支 出 済 額 (B)	不 用 額	執行率 (B)/(A)	平成20年度 支 出 済 額	増 減 額
医 療 諸 費		308,000	388	307,612	0.1	410,944,838	△ 410,944,450
諸 支 出 金		9,371,000	9,369,326	1,674	100.0	90,856,339	△ 81,487,013
計		9,679,000	9,369,714	309,286	96.8	501,801,177	△ 492,431,463

第7図 平成21年度 老人保健特別会計歳出決算構成比



4 介護保険特別会計

【総括】

平成 21 年度におけるいすみ市の介護保険特別会計歳入歳出決算額は、歳入が31億7,575万3,935円、歳出が31億2,758万2,545円となりました。

歳入歳出差引額は4,817万1,390円で、全額翌年度へ繰り越しました。

【歳入】

歳入決算額は、31億7,575万3,935円となりました。

歳入の主な内容は、

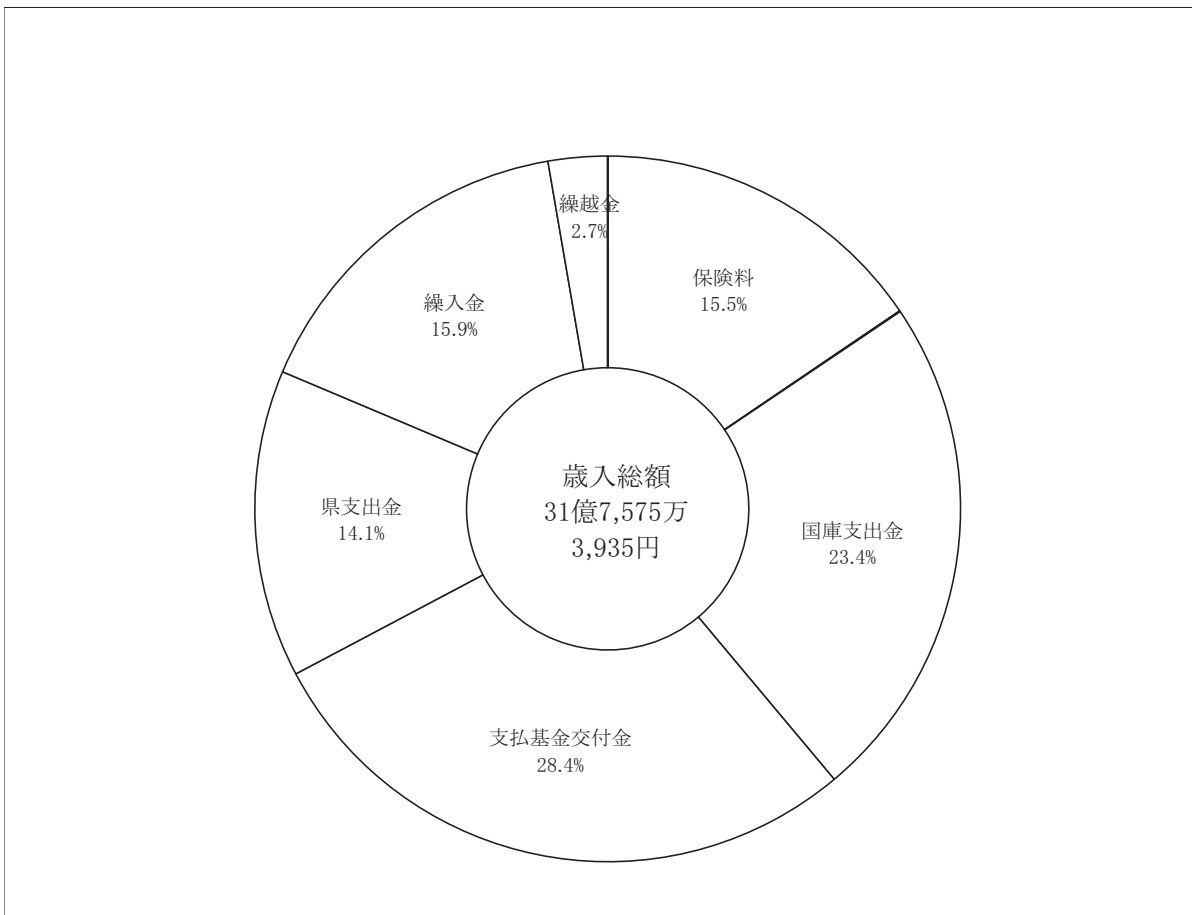
- ア. 保険料は、歳入全体の15.5%を占め、調定額5億1,163万3,051円に対する調定率は96.3%であり、収入済額は4億9,265万8,367円であります。
- イ. 国庫支出金は、歳入全体の23.4%を占め、調定額7億4,144万4,550円に対し、同額の収入があり、収入未済額はありません。
- ウ. 支払基金交付金は、歳入全体の28.4%を占め、調定額9億20万7,000円に対し、同額の収入があり、収入未済額はありません。
- エ. 県支出金は、歳入全体の14.1%を占め、調定額4億4,775万4,775円に対し、同額の収入があり、収入未済額はありません。
- オ. 繰入金は、歳入全体の15.9%を占め、調定額5億605万4,390円に対し、同額の収入があり、収入未済額はありません。

第8表 平成21年度 介護保険特別会計歳入決算

(単位:円、%)

款	区分	予算現額	調定額 (A)	収入済額 (B)	不納欠損額	収入未済額	収入率 (B)/(A)	平成20年度 収入済額	増減額
保 険 料		490,901,000	511,633,051	492,658,367	4,292,800	15,093,684	96.3	488,770,249	3,888,118
分担金及び負担金		1,151,000	1,193,200	1,193,200	0	0	100.0	1,201,150	△ 7,950
使用料及び手数料		45,000	122,600	122,600	0	0	100.0	137,100	△ 14,500
国庫支出金		732,794,000	741,444,550	741,444,550	0	0	100.0	715,056,587	26,387,963
支払基金交付金		900,209,000	900,207,000	900,207,000	0	0	100.0	864,806,439	35,400,561
県支出金		447,757,000	447,754,775	447,754,775	0	0	100.0	421,053,042	26,701,733
繰入金		506,057,000	506,054,390	506,054,390	0	0	100.0	423,324,000	82,730,390
繰越金		86,019,000	86,019,905	86,019,905	0	0	100.0	65,765,455	20,254,450
諸収入		4,000	86,200	86,200	0	0	100.0	13,200	73,000
財産収入		212,000	212,948	212,948	0	0	100.0	441,216	△ 228,268
計		3,165,149,000	3,194,728,619	3,175,753,935	4,292,800	15,093,684	99.4	2,980,568,438	195,185,497

第8図 平成21年度 介護保険特別会計歳入決算構成比



【歳出】

歳出決算額は、31億2,758万2,545円となりました。

歳出の主な内容は、

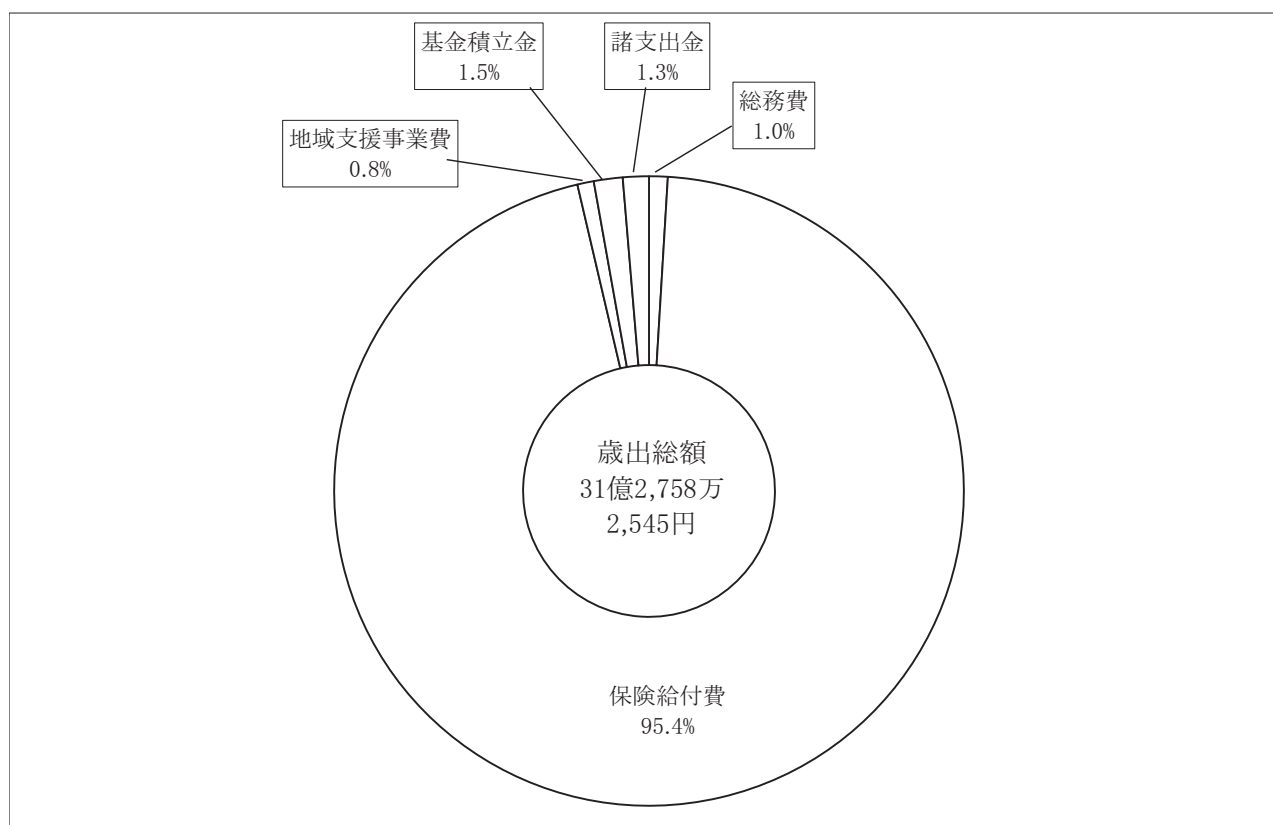
- ア. 総務費は、歳出全体の1.0%を占め、予算額3,108万1,000円に対し、支出済額は2,986万7,900円で121万3,100円の不用額があります。
- イ. 保険給付費は、歳出全体の95.4%を占め、予算額30億1,634万9,000円に対し、支出済額は29億8,342万9,577円で3,291万9,423円の不用額があります。
- ウ. 地域支援事業費は、歳出全体の0.8%を占め、予算額2,884万9,000円に対し、支出済額は2,637万3,169円で247万5,831円の不用額があります。
- エ. 基金積立金は、歳出全体の1.5%を占め、予算額4,623万4,000円に対し、支出済額は4,623万4,000円で不用額はありませぬ。
- オ. 諸支出金は、歳出全体の1.3%を占め、予算額4,186万5,000円に対し、支出済額は4,167万7,899円で187,101円の不用額があります。

第9表 平成21年度 介護保険特別会計歳出決算

(単位:円、%)

区分	予算現額 (A)	支出済額 (B)	翌年度繰 越額	不用額	執行率 (B)/(A)	平成20年度 支出済額	増減額
総務費	31,081,000	29,867,900	0	1,213,100	96.1	34,243,054	△ 4,375,154
保険給付費	3,016,349,000	2,983,429,577	0	32,919,423	98.9	2,729,068,353	254,361,224
地域支援事業費	28,849,000	26,373,169	0	2,475,831	91.4	29,259,621	△ 2,886,452
基金積立金	46,234,000	46,234,000	0	0	100.0	47,683,347	△ 1,449,347
諸支出金	41,865,000	41,677,899	0	187,101	99.6	51,625,047	△ 9,947,148
予備費	771,000	0	0	771,000	0.0	0	0
財政安定化基金拠出金	0	0	0	0		2,669,111	皆減
計	3,165,149,000	3,127,582,545	0	37,566,455	98.8	2,894,548,533	233,034,012

第9図 平成21年度 介護保険特別会計歳出決算構成比



5 後期高齢者医療特別会計

【総括】

平成21年度におけるいすみ市の後期高齢者医療特別会計歳入歳出決算額は、歳入が4億679万9,104円、歳出が4億594万569円となりました。

歳入歳出差引額は85万8,535円で、全額翌年度へ繰り越しました。

【歳入】

歳入決算額は、4億679万9,104円となりました。

歳入の主な内容は、

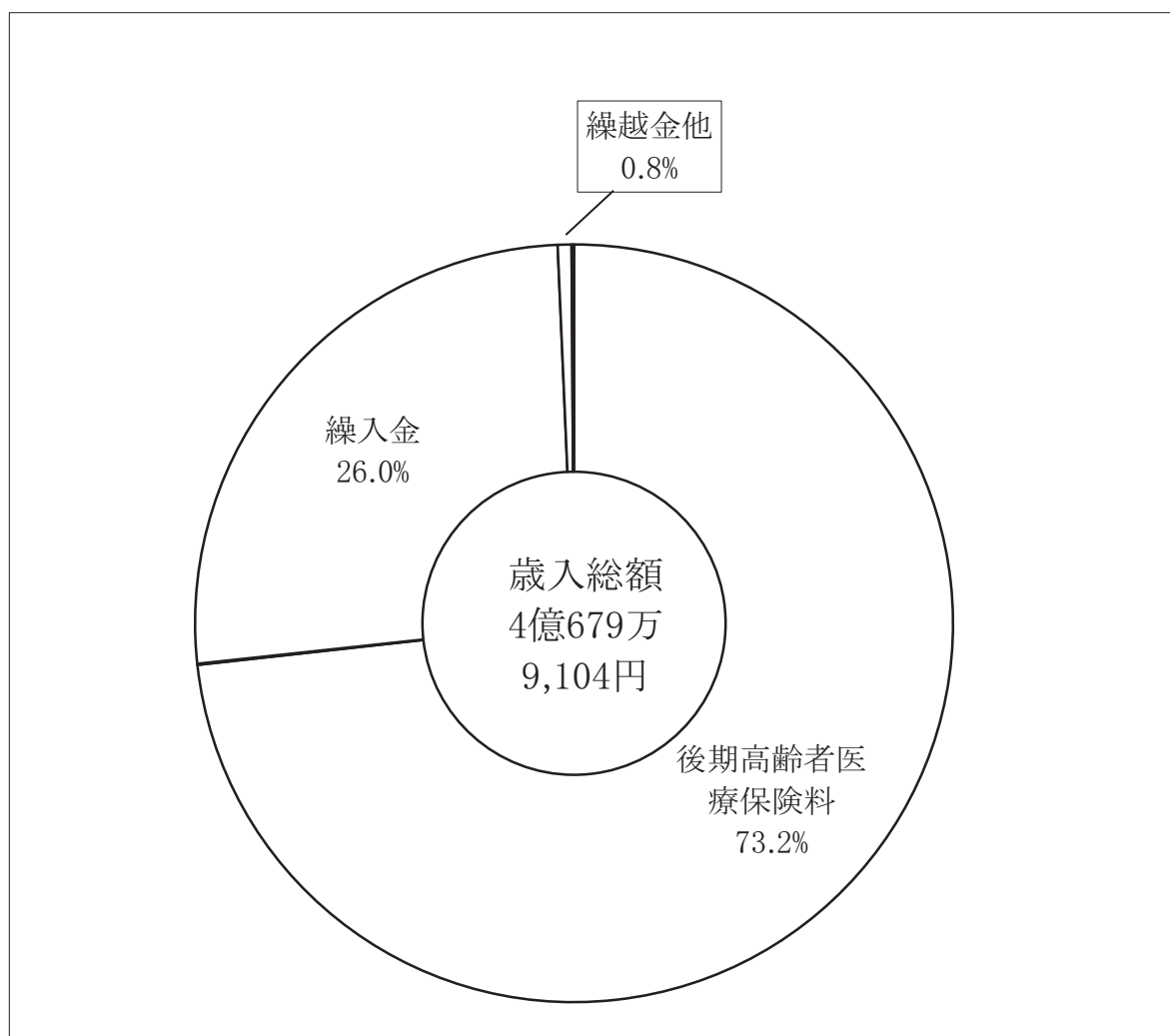
- ア. 後期高齢者医療保険料は、歳入全体の73.2%を占め、調定額3億209万6,700円に対する収入率（対調定）は、98.6%であり、収入済額は2億9,796万8,106円でありました。
- イ. 使用料及び手数料は、歳入全体の0.1%を占め調定額20万2,100円に対し、同額の収入があり、収入未済額はありません。
- ウ. 繰入金は、歳入全体の26.0%を占め、調定額1億582万1,177円に対し、同額の収入があり、収入未済額はありません。
- エ. 繰越金は、歳入全体の0.6%を占め、調定額238万4,121円に対し、同額の収入があり、収入未済額はありません。
- オ. 諸収入は、歳入全体の0.1%を占め、調定額42万3,600円に対し、同額の収入があり、収入未済額はありません。

第10表 平成21年度 後期高齢者医療特別会計歳入決算

(単位:円、%)

区分	予算現額	調定額 (A)	収入済額 (B)	収入未済額	収入率 (B)/(A)
後期高齢者医療保険料	300,078,000	302,096,700	297,968,106	4,654,594	98.6
使用料及び手数料	60,000	202,100	202,100	0	100.0
繰入金	105,822,000	105,821,177	105,821,177	0	100.0
繰越金	2,384,000	2,384,121	2,384,121	0	100.0
諸収入	504,000	423,600	423,600	0	100.0
計	408,848,000	410,927,698	406,799,104	4,654,594	99.0

第10図 平成21年度 後期高齢者医療特別会計歳入決算構成比



【歳出】

歳出決算額は、4億594万569円となりました。

歳出の主な内容は、

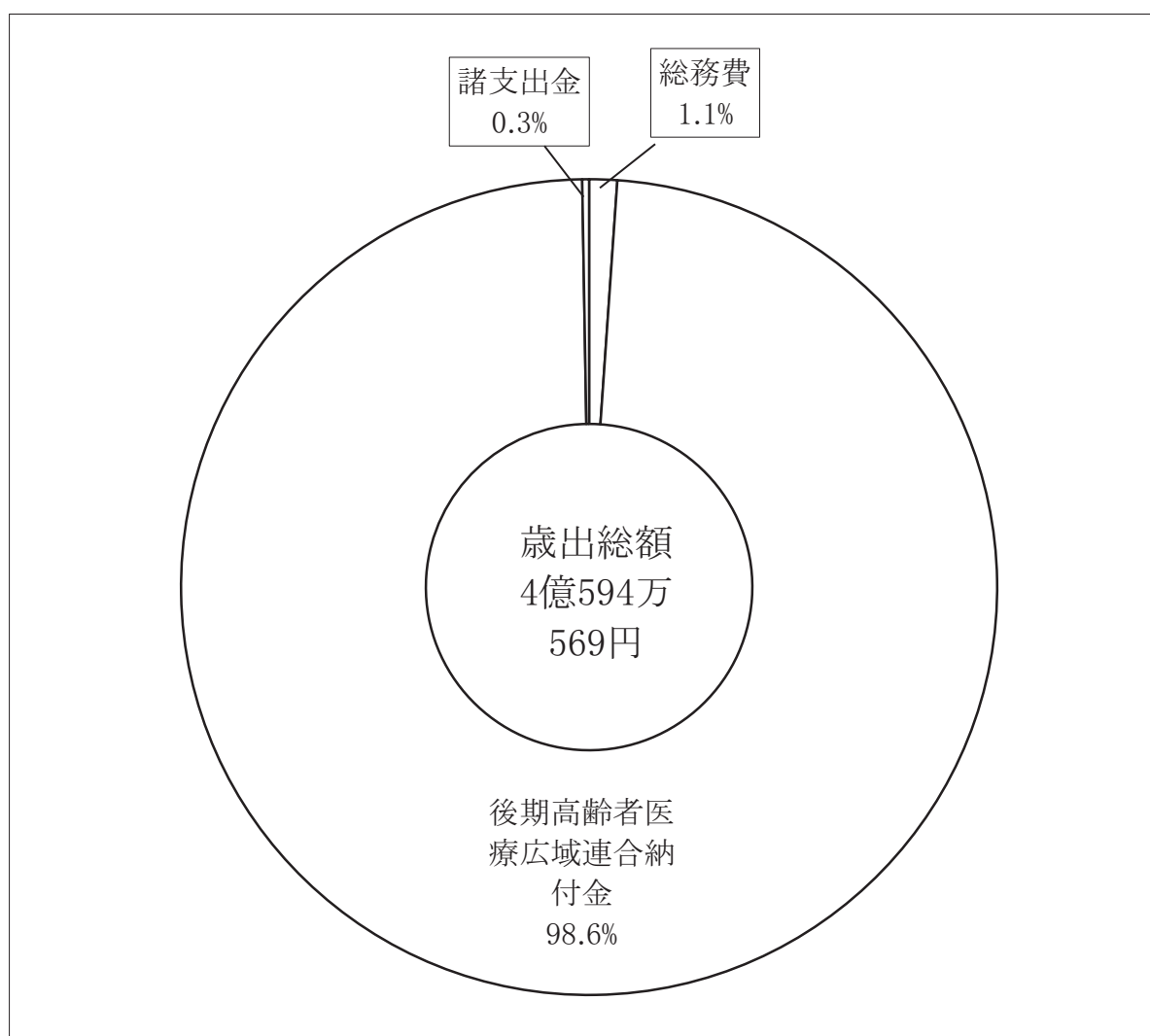
- ア．総務費は、歳出全体の1.1%を占め、予算額470万1,000円に対し、支出済額は448万1,071円で21万9,929円の不用額があります。
- イ．後期高齢者医療広域連合納付金は、歳出全体の98.6%を占め、予算額4億297万5,000円に対し、支出済額は4億36万5,077円で260万9,923円の不用額があります。
- ウ．諸支出金は、歳出全体の0.3%を占め、予算額117万円2,000円に対し、支出済額は109万4,421円で7万7,579円の不用額があります。

第11表 平成21年度 後期高齢者医療特別会計歳出決算

(単位:円、%)

款	区分	予 算 現 額 (A)	支 出 済 額 (B)	翌 年 越 度 額	不 用 額	執行率 (B)/(A)
総 務 費		4,701,000	4,481,071	0	219,929	95.3
後期高齢者医療広域連 合 納 付 金		402,975,000	400,365,077	0	2,609,923	99.4
諸 支 出 金		1,172,000	1,094,421	0	77,579	93.4
計		408,848,000	405,940,569	0	2,907,431	99.3

第11図 平成21年度 後期高齢者医療特別会計歳出決算構成比



基金の現在高

一般会計

(単位：円)

項目	平成21年3月31日現在高	決算年度中増減高	決算年度末現在高	備考
財政調整基金	696,961,647	262,419,876	959,381,523	
減債基金	10,638,113		10,638,113	
用地取得基金	187,103,248	△ 7,687,944	179,415,304	
学校校舎建設基金	62,099,815	△ 25,000,000	37,099,815	
高橋奨学基金	144,228,002	△ 6,039,800	138,188,202	
奨学基金	3,690,304	1,160,000	4,850,304	
花本福祉基金	154,546,910	959,000	155,505,910	
福祉基金	24,699,664		24,699,664	
保育所施設整備基金	159,945,132	495,829	160,440,961	
地域振興基金	16,140,985	△ 1,090,000	15,050,985	
公共施設等整備基金	10,777,983		10,777,983	
高橋教育研究基金	20,566,935	60,000	20,626,935	
高橋卒業記念基金	6,008,033	15,000	6,023,033	
中山間ふるさと水と土保全対策基金	31,067,253	33,270	31,100,523	
ふるさと応援基金	450,000	8,692,000	9,142,000	
まちづくり振興基金	0	1,000,000,000	1,000,000,000	
合計	1,528,924,024	1,234,017,231	2,762,941,255	

国民健康保険特別会計

(単位：円)

項目	平成21年3月31日現在高	決算年度中増減高	決算年度末現在高	備考
国民健康保険財政調整基金	52,080,647	13,150,000	65,230,647	
高額療養費貸付基金	5,000,000		5,000,000	
合計	57,080,647	13,150,000	70,230,647	

介護保険特別会計

(単位：円)

項目	平成21年3月31日現在高	決算年度中増減高	決算年度末現在高	備考
介護給付費準備基金	274,297,764	△ 30,735,000	243,562,764	
介護従事者処遇改善臨時特例基金	24,863,347	△ 14,715,390	10,147,957	
合計	299,161,111	△ 45,450,390	253,710,721	

地方債の現在高

(単位：円)

項目	平成21年3月31日現在高	決算年度中増減高	決算年度末現在高	備考
一般会計	13,227,179,262	1,619,588,555	14,846,767,817	
その他の会計（水道会計を除く）	0		0	
合計	13,227,179,262	1,619,588,555	14,846,767,817	